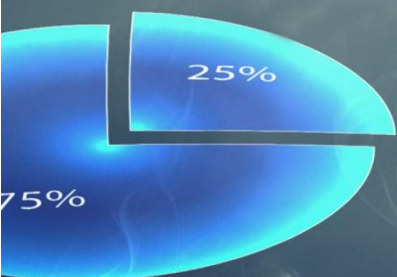


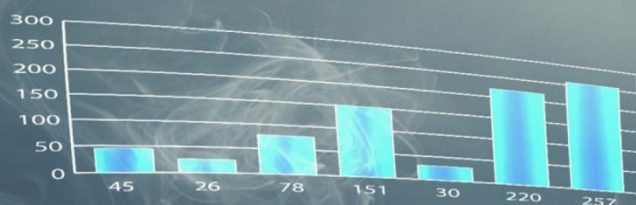
| 리서치센터 투자전략팀 |

Weekly

vol 118. 2021. 8. 13



Changes in the activity of the active and passive activity of the uncertain. Established market is trends in various market segments.



Quant **염동찬**

02 3779 8918

[dongchan@ebestsec.co.kr](mailto:dongchan@ebestsec.co.kr)

# Qlipboard<sup>++</sup>

주간 리뷰 & 프리뷰

**eBEST**<sup>o</sup>  
이베스트투자증권



## Quant Weekly: 주간 일정 Preview / 데이터 Review

### 다음주 주요 일정

한미 연합 군사훈련(8/16~26)  
FOMC 의사록 공개(8/18)  
한국 2차 추경 본격 집행 시작(다음 주)

### Chart of the Week

유럽, 미국의 채권 대비 주식 매력도 상승

- 미국과 유럽에서 기업 이익이 개선되고 있음에도, 채권 수익률은 하락하는 모습 지속
- P/E의 역수와 채권금리의 차이인 Yield Gap은 주식 위험 프리미엄의 대용치로 사용 가능한데 해당 수치가 상승하고 있고, 특히 유럽의 경우 15개월 최고치를 경신

7월 외국인 투자자 엔화 채권 순매수 2007년 이후 최대 규모

- 델타변이 확산이 이어지고 안전자산에 대한 수요가 증가하면서, 해외 투자자들의 일본 채권 매수가 '07년 이후 가장 큰 규모를 기록
- 가격 변동성이 낮은 엔화 채권의 경우 대표적인 안전자산 역할을 하는데, 최근 해외 투자자들의 수요가 증가한 점 특징적

### 글로벌 산업 이슈

인프라 법안 가결과 소재/산업재 강세

- 바이든 대통령의 공약 중 하나인 1조 달러 규모의 인프라 법안이 일부 공화당의 지지를 받으며 결국 상원을 통과
- 하원에서도 해당 내용이 통과되고, 세부안을 확정해 최종적으로 통과시키기 위해서는 적어도 9월 중순까지 시간이 걸릴 예정
- 다만 인프라 법안으로 예산이 집행되면 수요가 증가할 것이라는 기대감에, 소재 및 산업재 기업들과 ETF는 일제히 강세
- 특히 인프라 법안 가결 첫 날은 철강, 비철금속 등이 강세를 보였다면, 그 다음날에는 산업재와 시멘트 등이 상승하며 인프라 관련 소재 및 산업재가 골고루 상승하는 모습 기록

### 국내외 기업 이익 Review

어닝시즌 막바지, 이익추정치 상향 조정 둔화

- 지난 주 한국 영업이익 추정치는 0.003% 하향 조정되었는데, 어닝 시즌 막바지에 다다르며 실적 변동성이 둔화된 영향
- 업종별로는 삼성증권, 미래에셋증권 등 증권주를 중심으로 한 금융주 이익추정치가 상향 조정되었고, 엔씨소프트, 데브시스터즈 등 게임 업종 중심의 커뮤니케이션 업종은 이익추정치 하향 조정
- 글로벌 이익추정치는 어닝 시즌을 지나며 전반적인 상향 조정을 기록했는데, 이머징 아메리카의 경우 다른 지역들과 달리 이익추정치가 정제된 모습 기록



## Week Ahead (2021.8.9~8.15)

### 다음주 금융시장 주요 이벤트

- **한미 연합 군사훈련(8/16~26):** 8월 10일부터 사전 연습 성격인 참모 훈련을 시작한 한미 연합 훈련이 16일부터 본 훈련 일정을 시작할 예정. 북한 김여정 조선노동당 부부장과 김영철 전선부장이 한미 연합 훈련 실시를 비난하고 13개월만에 복원된 남북 통신선을 2주만에 중단하는 등, 강하게 반발하는 모습을 보이는 중. 중국의 왕이 외교부장 역시 최근 외교장관회의에서 한미연합훈련에 대해 공개적으로 반대 입장을 표명하고, 미국이 북한과 대화를 재개하려면 한반도의 긴장을 고조시키는 조치를 취해서는 안된다고 설명한 상황. 한국 정부와 미국 국무부는 연합 훈련은 방어적 성격의 연례 훈련이라는 입장이지만, 북한이 반발하고 중국이 이를 지지했다는 점에서 훈련 기간 중 북한의 도발 가능성이 존재.
- **FOMC 의사록 공개(8/18):** 7월 말에 있었던 FOMC 회의의 의사록 공개 예정. 7월 FOMC 이후 파월 의장이 이번 회의에서 처음으로 테이퍼링의 시점, 속도, 구성에 대한 심층 분석을 진행했다고 언급했던 만큼, 테이퍼링 시점에 대한 연준 위원들의 의견과 분위기를 확인할 수 있을 것이라는 점에서 관심이 필요. 8월말에 예정된 잭슨홀 미팅에서 테이퍼링 일정에 대한 중요한 언급일 있을 것이라는 기대가 커지는 가운데, 대표적인 매파인 로버트 카플란 델러스 연은 총재가 9월에 테이퍼링을 발표하고 10월에 시작해야한다는 입장을 내놓은 상황.
- **한국 2차 추경 본격 집행 시작(다음 주):** 34.9조원 규모로 역대 2번째로 높은 수준의 추경 예산이 다음 주부터 본격적으로 집행될 예정이며, 재난 지원금, 소상공인 피해지원, 상생 소비지원 등 3종 패키지, 지역경제 활성화, 백신, 방역 보강 등이 포함될 예정. 국민 88%에게 지급 예정인 5차 재난지원금 역시 다음 주에는 세부 기준을 작성하여 이르면 이 달 안에 지급을 시작할 예정이라고 전함. 문재인 대통령은 추경 집행을 통해 피해를 지원하고 금융 부담을 덜어주는 다양한 지원책 강구에 최선을 다하겠다고 발언.

표1 주요 이벤트 및 경제일정 (2021.8.16~8.22)

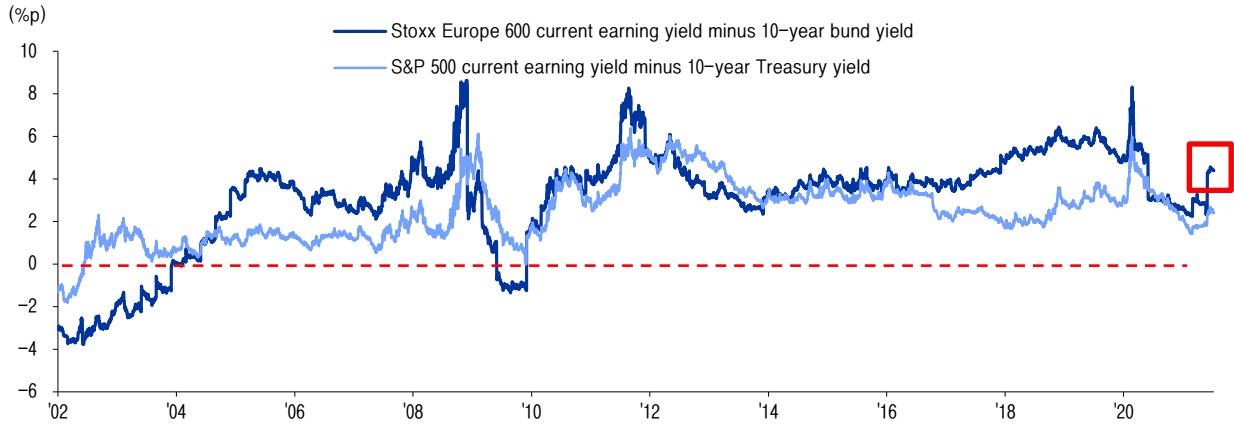
날짜	국가	지표	예상	이전
8/16	일본	2 분기 GDP (QoQ, 수정치)	0.10%	-1.00%
		6 월 광공업생산 (YoY, 확정치)	-/-	22.60%
	중국	7 월 소매판매 (YoY)	10.90%	12.10%
		7 월 광공업생산 (YoY)	7.90%	8.30%
	미국	8 월 뉴욕 제조업 지수	25.7	43.0
8/17	영국	6 월 3 개월 평균 주간 임금 (YoY)	-/-	7.30%
		6 월 3 개월 평균 ILO 실업률	-/-	4.80%
	유럽	2 분기 GDP (QoQ, 수정치)	2.00%	2.00%
	미국	7 월 소매 판매 (자동차 및 연료 제외)	0.10%	1.10%
		7 월 광공업생산 (MoM)	0.50%	0.40%
		7 월 설비가동률	75.70%	75.40%
		8 월 NAHB 주택시장지수	80	80
8/18	일본	7 월 무역수지	¥204.9b	¥383.2b
	영국	7 월 CPI (YoY)	-/-	2.50%
	유럽	7 월 CPI (YoY, 확정치)	2.20%	1.90%
	미국	7 월 건축허가	1,610k	1594k
		7 월 주택착공건수	1,608k	1,643k
8/19	유럽	6 월 ECB 경상수지	-/-	11.7b
	미국	7 월 FOMC 회의록 공개		
		8 월 필라델피아 제조업 지수	24.2	21.9
		7 월 컨퍼런스보드 경기선행지수 (MoM)	0.70%	0.70%
8/20	영국	8 월 GfK 소비자 기대지수	-/-	-7
		7 월 소매판매 (자동차 및 연료 제외, YoY)	-/-	7.40%

자료: Bloomberg, 이베스트투자증권 리서치센터



## Chart of the Week

그림1 유럽, 미국의 채권 대비 주식 매력도 상승

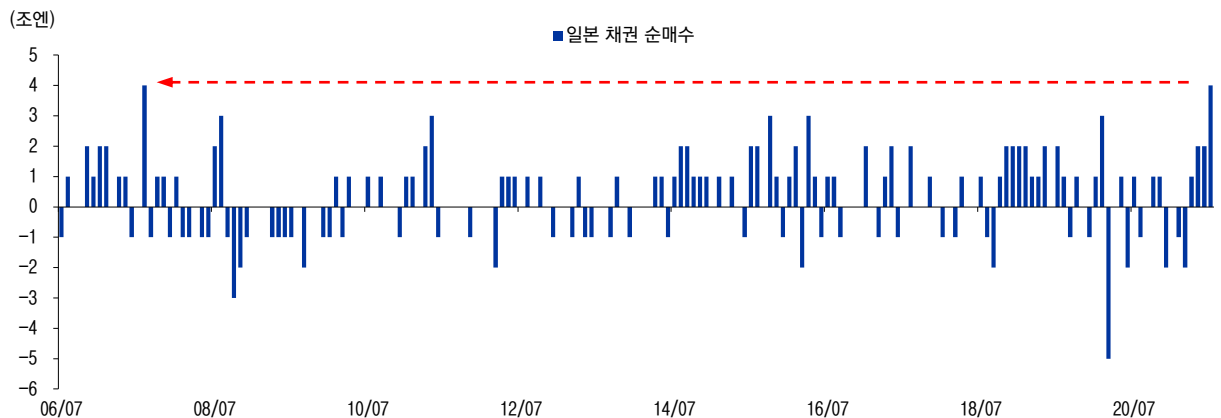


자료: Bloomberg, 이베스트투자증권 리서치센터

### Comment

- 미국과 유럽에서 기업 이익이 개선되고 있음에도, 채권 수익률은 하락하는 모습 지속
- P/E의 역수와 채권금리의 차이는 주식 위험 프리미엄의 대용치로 사용 가능한데, 해당 수치가 상승하고 있고 특히 유럽의 경우 15개월 최고치를 경신

그림2 7월 외국인 투자자 엔화 채권 순매수 2007년 이후 최대 규모



자료: Bloomberg, 이베스트투자증권 리서치센터

### Comment

- 델타변이 확산이 이어지고 안전자산에 대한 수요가 증가하면서, 해외 투자자들의 일본 채권 매수가 2007년 이후 가장 큰 규모를 기록
- 가격 변동성이 낮은 엔화 채권의 경우 대표적인 안전자산 역할을 하며, 최근 해외 투자자들의 수요가 증가한 점 특징적

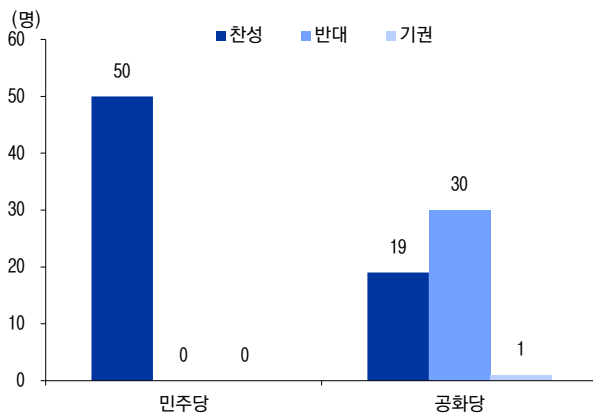


## 글로벌 산업 이슈: 인프라 법안 가결과 소재/산업재 강세

### Comment

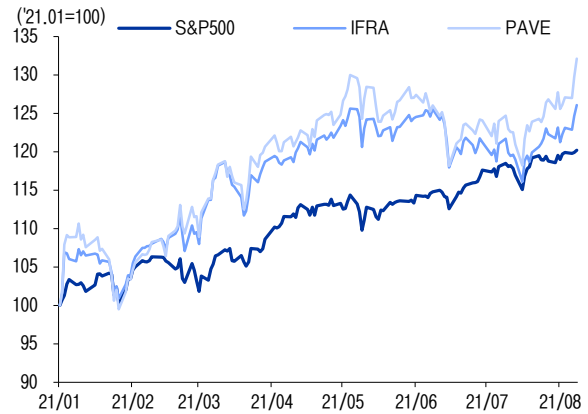
- 바이든 대통령의 공약 중 하나인 1조 달러 규모의 인프라 법안이 일부 공화당의 지지를 받으며 결국 상원을 통과
- 하원에서도 해당 내용이 통과되고, 세부안을 확정해 최종적으로 통과시키기 위해서는 적어도 9월 중순까지 시간이 걸릴 예정
- 다만 인프라 법안으로 예산이 집행되면 수요가 증가할 것이라는 기대감에, 소재 및 산업재 기업들과 ETF는 일제히 강세
- 특히 인프라 법안 가결 첫 날은 철강, 비철금속 등이 강세를 보였다면, 그 다음날에는 산업재와 시멘트 등이 상승하며 인프라 관련 소재 및 산업재가 골고루 상승하는 모습 기록

그림3 인프라 법안 상원 투표 결과



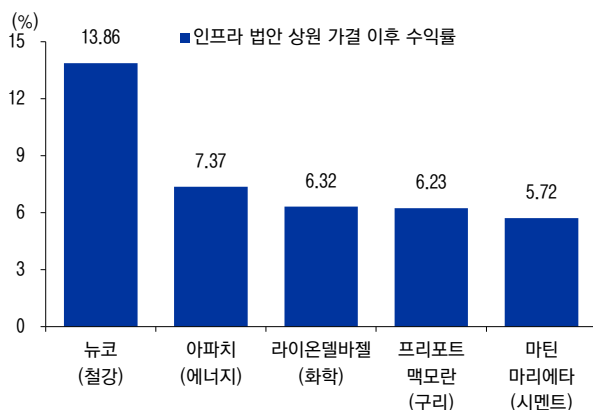
자료: Bloomberg, 이베스트투자증권 리서치센터

그림4 S&P500과 주요 미국 인프라 ETF 성과 비교



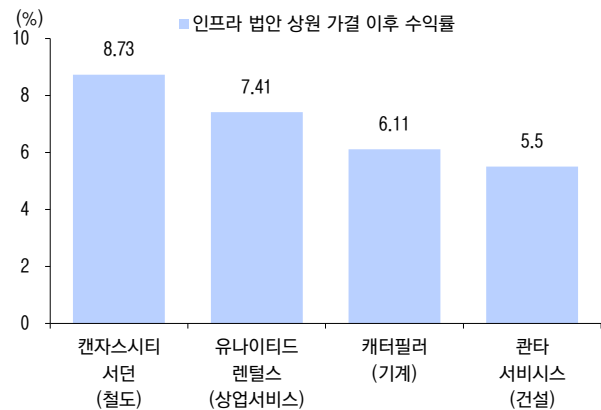
자료: Bloomberg, 이베스트투자증권 리서치센터

그림5 인프라 법안 가결 이후 주요 소재 업종 수익률



자료: Bloomberg, 이베스트투자증권 리서치센터

그림6 인프라 법안 가결 이후 주요 산업재 업종 수익률

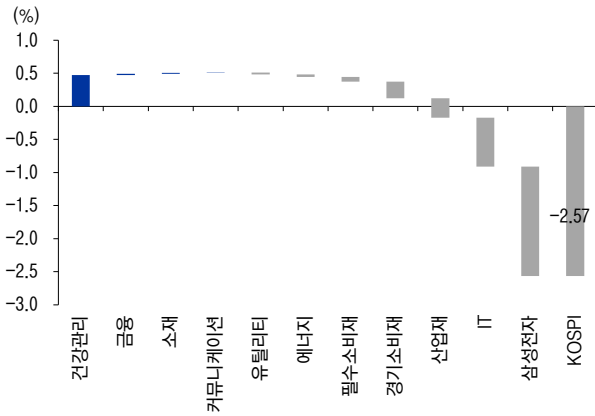


자료: Bloomberg, 이베스트투자증권 리서치센터



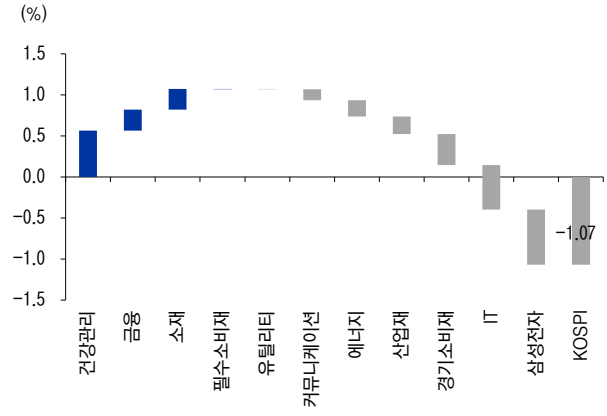
## 한국 기업이익 / 밸류에이션

그림7 KOSPI 주간 수익률 섹터별 Break-down



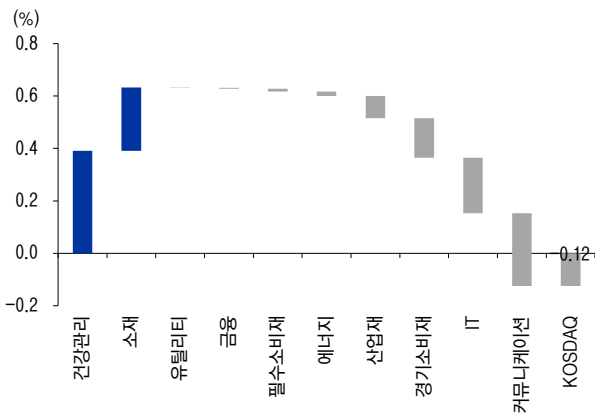
자료: FnGuide, 이베스트투자증권 리서치센터

그림8 KOSPI 월간 수익률 섹터별 Break-down



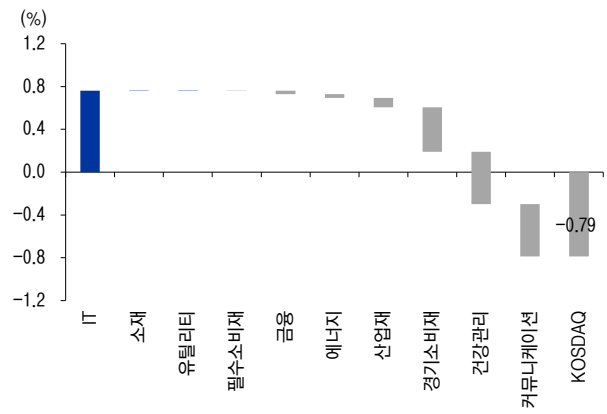
자료: FnGuide, 이베스트투자증권 리서치센터

그림9 KOSDAQ 주간 수익률 섹터별 Break-down



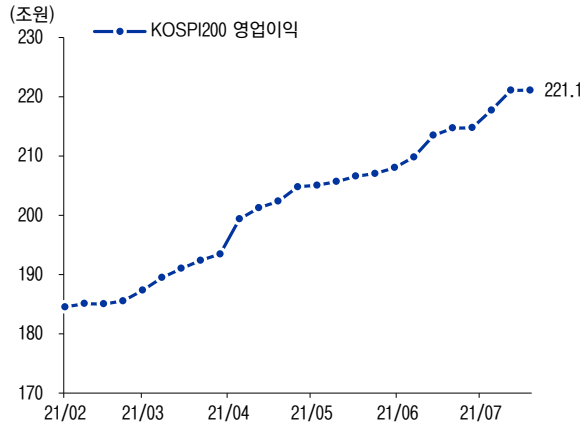
자료: FnGuide, 이베스트투자증권 리서치센터

그림10 KOSDAQ 월간 수익률 섹터별 Break-down



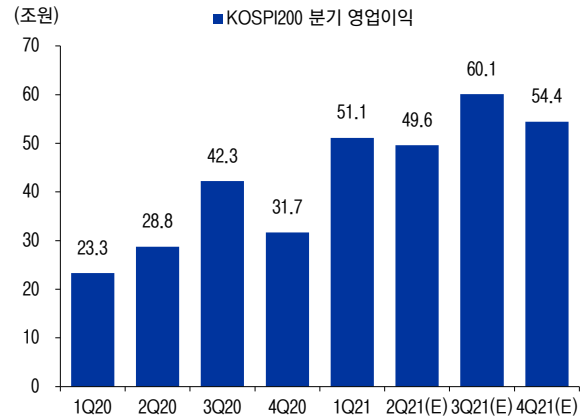
자료: FnGuide, 이베스트투자증권 리서치센터

그림11 2021 년 KOSPI200 영업이익 추정치 변화



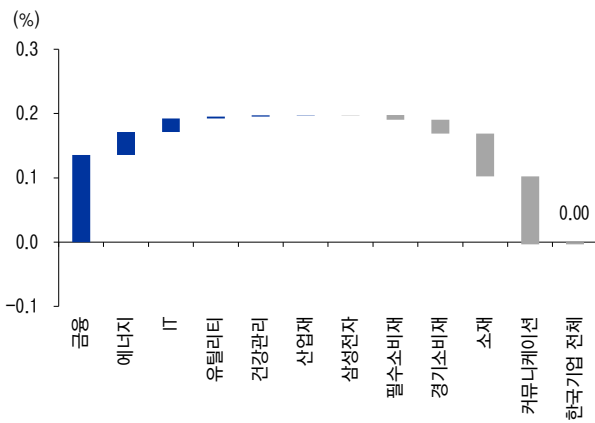
자료: FnGuide, 이베스트투자증권 리서치센터

그림12 KOSPI200 분기 영업이익



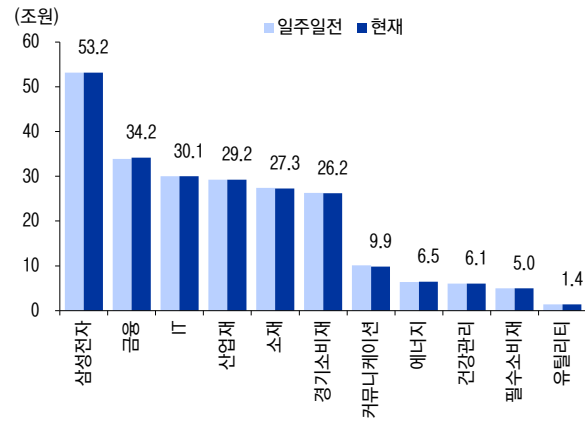
자료: FnGuide, 이베스트투자증권 리서치센터

그림13 2021 년 영업이익 추정치 주간 변화율 Break-down



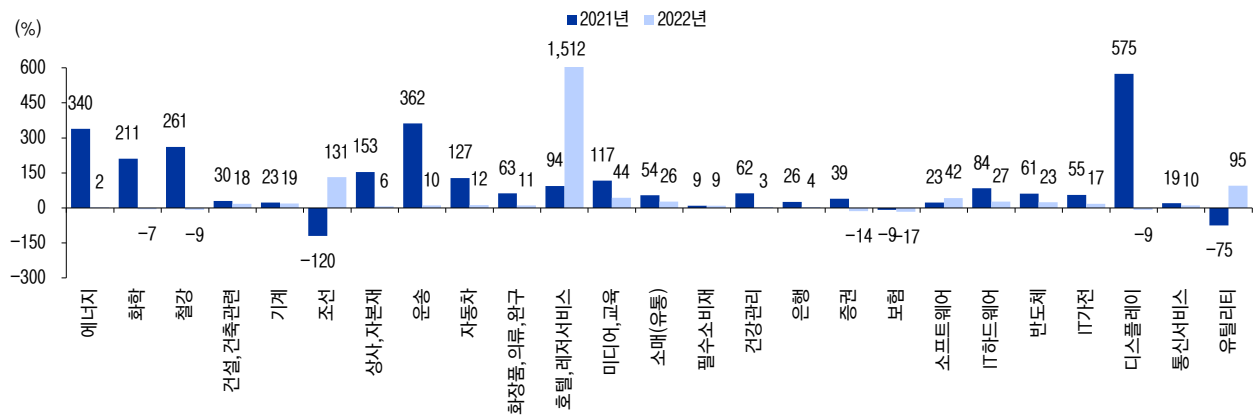
자료: FnGuide, 이베스트투자증권 리서치센터

그림14 섹터별 영업이익 추정치



자료: FnGuide, 이베스트투자증권 리서치센터

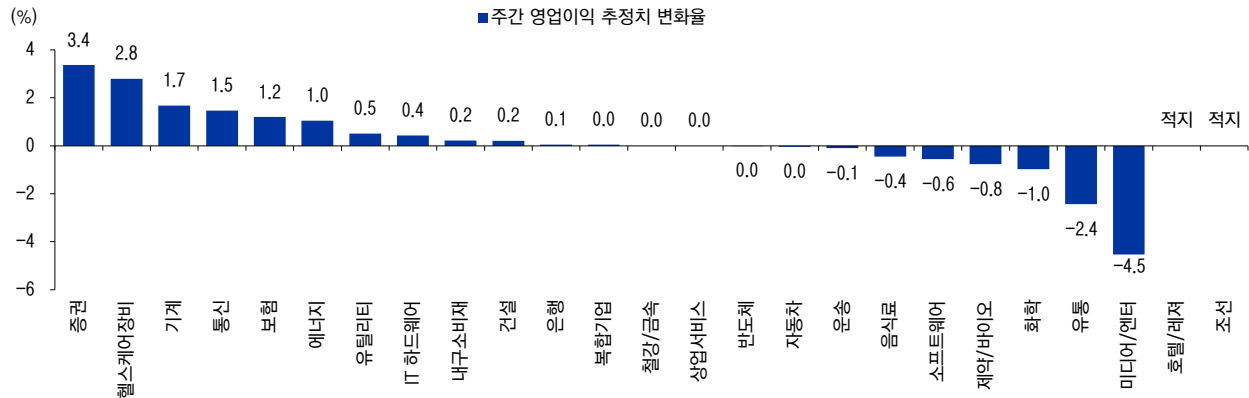
그림15 세부 업종별 영업이익 증감율



자료: FnGuide, 이베스트투자증권 리서치센터

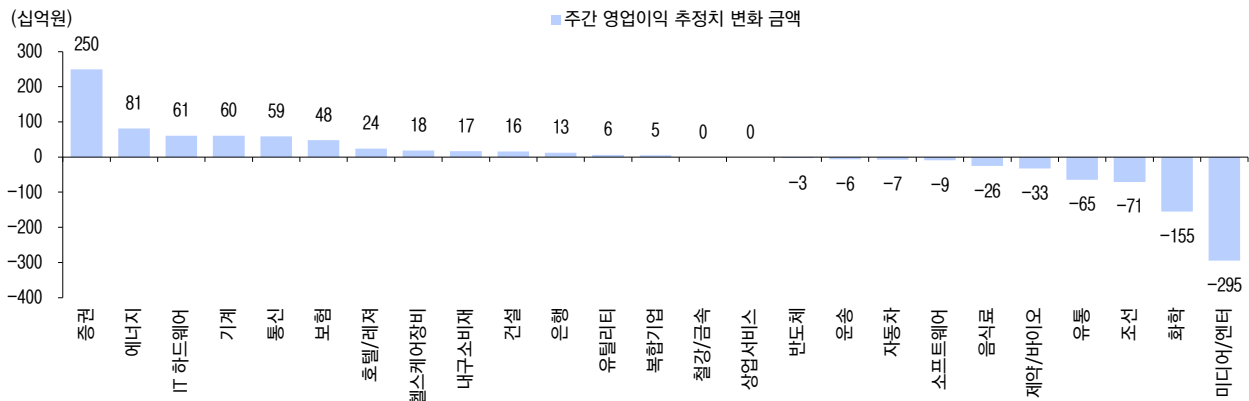


그림16 세부 업종별 주간 영업이익 추정치 변화율



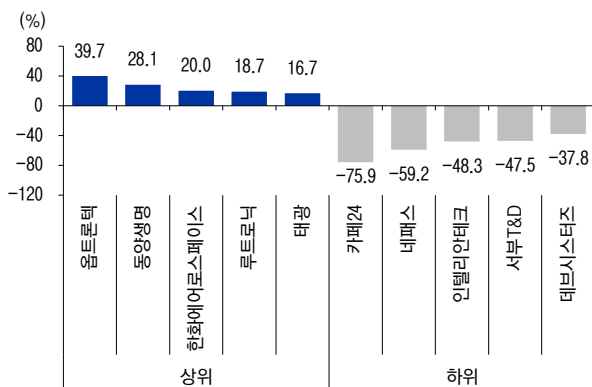
주:이베스트 자체 업종 분류 기준, 자료: FnGuide, 이베스트투자증권 리서치센터

그림17 세부 업종별 주간 영업이익 추정치 변화 금액



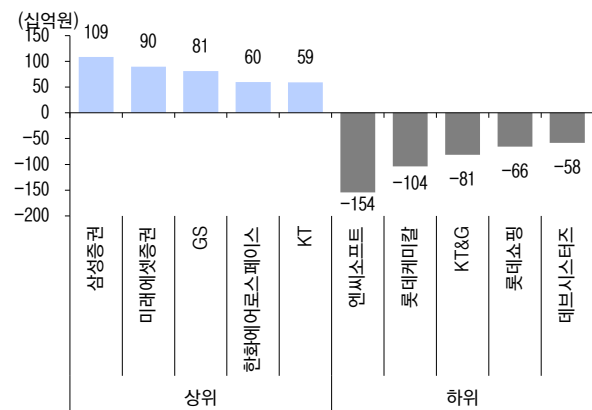
주:이베스트 자체 업종 분류 기준, 자료: FnGuide, 이베스트투자증권 리서치센터

그림18 영업이익 추정치 변화율 상/하위 5개



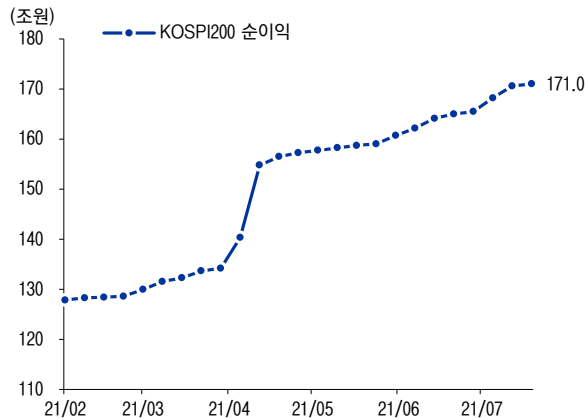
자료: FnGuide, 이베스트투자증권 리서치센터

그림19 영업이익 추정치 변화금액 상/하위 5개



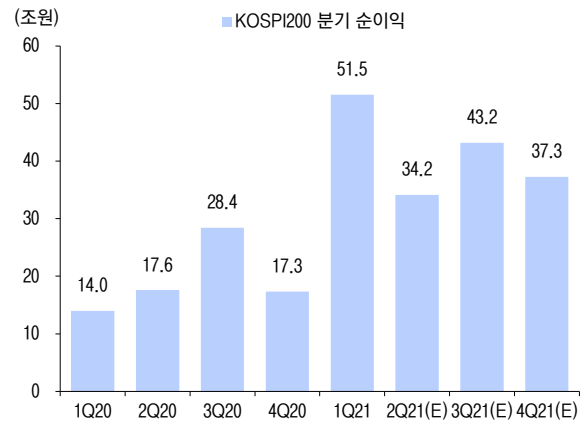
자료: FnGuide, 이베스트투자증권 리서치센터

그림20 2021년 KOSPI200 순이익 추정치 변화



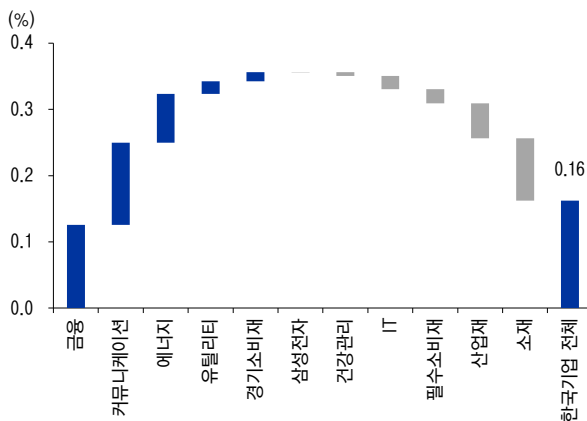
자료: FnGuide, 이베스트투자증권 리서치센터

그림21 KOSPI200 분기 순이익



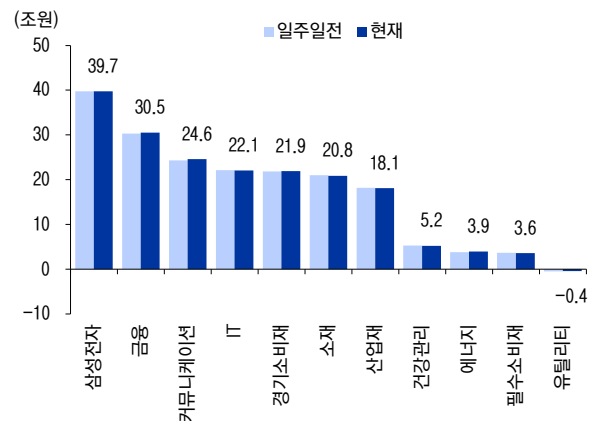
자료: FnGuide, 이베스트투자증권 리서치센터

그림22 2021년 순이익 추정치 주간 변화율 Break-down



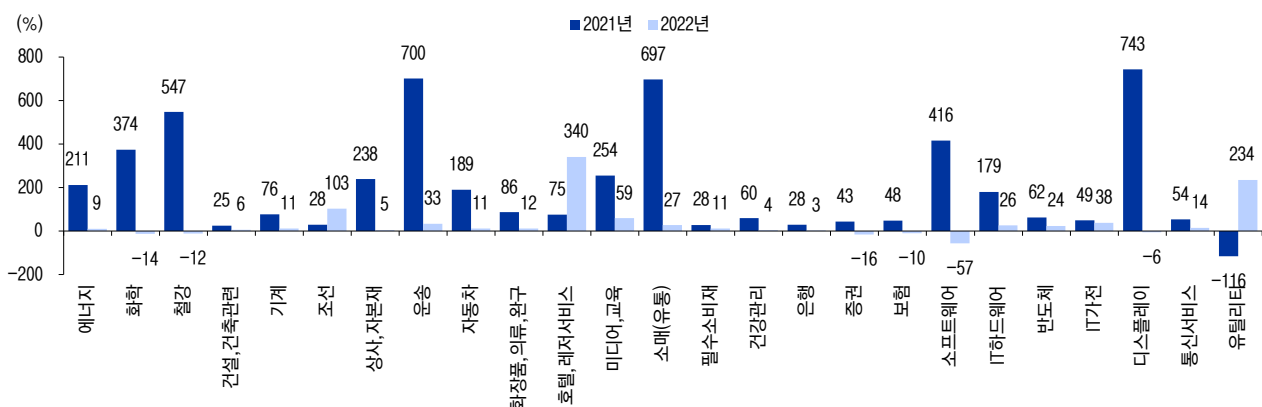
자료: FnGuide, 이베스트투자증권 리서치센터

그림23 섹터별 순이익 추정치



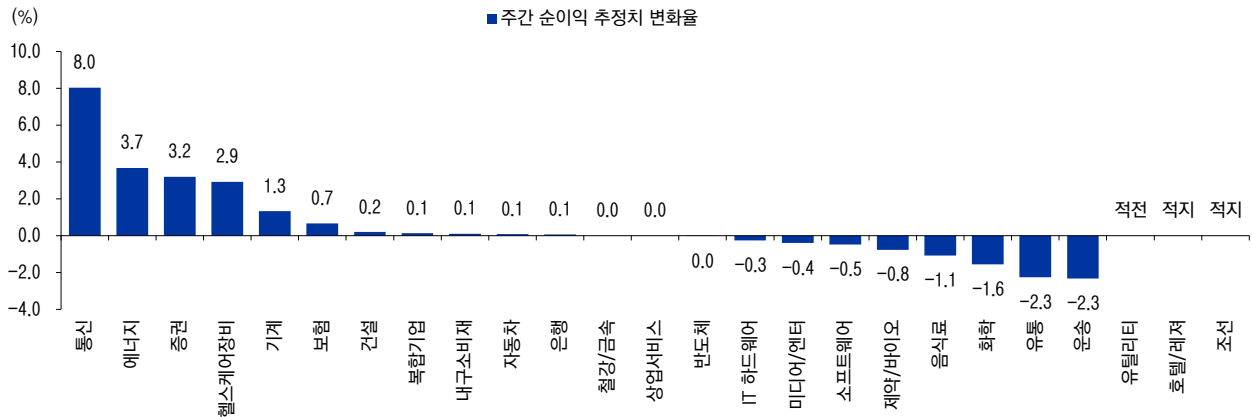
자료: FnGuide, 이베스트투자증권 리서치센터

그림24 세부 업종별 순이익 증가율



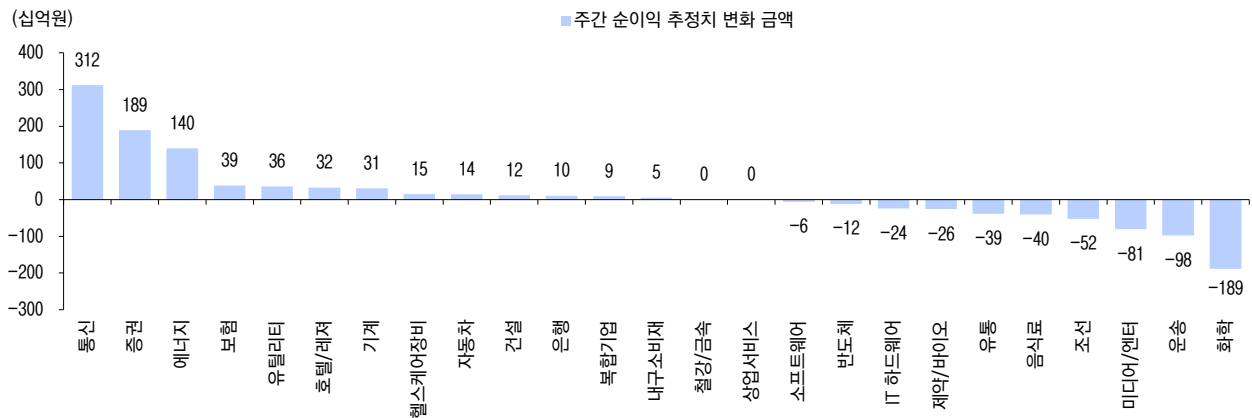
자료: FnGuide, 이베스트투자증권 리서치센터

그림25 세부 업종별 주간 순이익 추정치 변화율



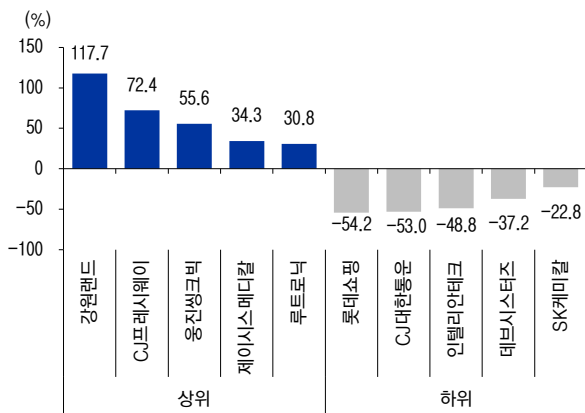
주:이베스트 자체 업종 분류 기준, 자료: FnGuide, 이베스트투자증권 리서치센터

그림26 세부 업종별 주간 순이익 추정치 변화 금액



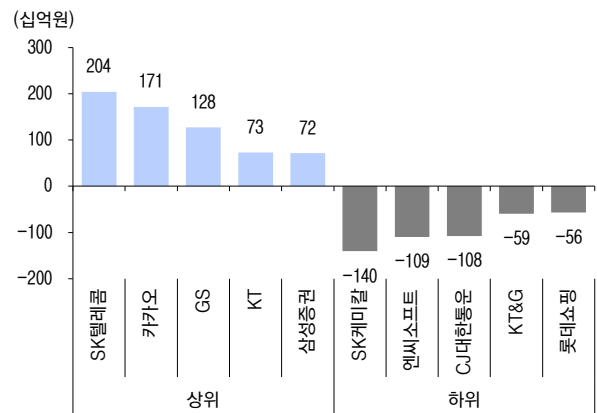
주:이베스트 자체 업종 분류 기준, 자료: FnGuide, 이베스트투자증권 리서치센터

그림27 순이익 추정치 변화율 상/하위 5개



자료: FnGuide, 이베스트투자증권 리서치센터

그림28 순이익 추정치 변화금액 상/하위 5개



자료: FnGuide, 이베스트투자증권 리서치센터

## Weekly Research Report Review

표2 지난 일주일간 보고서가 가장 많이 발간된 종목

순위	코드	종목	발간 보고서 수	시가총액 (억원)	수익률(%)			12M Fwd(X)	
					1W	1M	3M	P/E	P/B
1	A035720	카카오	19	655,579	-1.0	-9.0	30.5	60.2	7.7
2	A030200	KT	17	89,300	2.4	5.4	9.1	9.0	0.6
3	A011170	롯데케미칼	17	88,088	-4.1	0.8	-10.6	5.9	0.6
4	A032640	LG 유플러스	17	63,090	-2.0	-1.7	-1.0	8.3	0.8
5	A036570	엔씨소프트	16	176,949	-1.4	4.4	-4.8	19.2	3.9

자료: FnGuide, 이베스트투자증권 리서치센터

표3 지난 일주일간 보고서가 나온 종목 중 가장 수익률이 높았던 종목 상위 5개

순위	코드	종목	시가총액 (억원)	수익률(%)				12M Fwd(X)	
				1W	1M	3M	12M	P/E	P/B
1	A086520	에코프로	20,179	52.8	126.0	39.4	136.7	13.5	2.8
2	A095660	네오위즈	8,791	45.4	39.8	72.0	37.1	14.4	1.7
3	A196300	애니젠	1,043	24.3	25.8	37.0	18.9	n/a	n/a
4	A317330	덕산테크피아	5,899	23.2	44.0	64.6	109.8	19.9	2.6
5	A055490	데이팩스	3,416	22.5	36.4	24.0	183.4	12.8	2.1

자료: FnGuide, 이베스트투자증권 리서치센터

표4 지난 일주일간 보고서가 나온 종목 중 가장 수익률이 낮았던 종목 상위 5개

순위	코드	종목	시가총액 (억원)	수익률(%)				12M Fwd(X)	
				1W	1M	3M	12M	P/E	P/B
1	A000660	SK 하이닉스	731,642	-16.3	-16.3	-15.9	24.1	6.4	1.1
2	A068400	SK 렌터카	6,360	-10.9	-5.6	9.4	37.5	15.5	1.1
3	A021240	코웨이	56,162	-10.5	-2.4	8.9	-14.2	11.1	2.6
4	A046890	서울반도체	10,145	-9.8	-6.5	-14.3	0.0	16.8	1.3
5	A194480	데브시스터즈	8,272	-9.5	-16.7	-32.3	750.4	6.6	n/a

자료: FnGuide, 이베스트투자증권 리서치센터

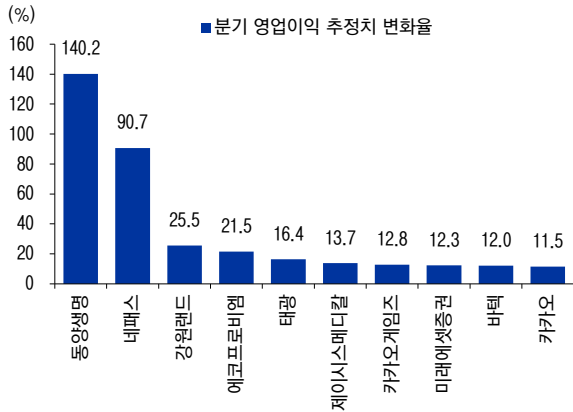
표5 지난 일주일간 처음으로 목표주가가 제시된 종목

코드	종목	보고서 발간일	목표주가 대비 과리율(%)	수익률(%)				12M Fwd(X)	
				발간일 이후	1M	3M	12M	P/E	P/B

주: 최근 1년간 목표주가가 제시된 적이 없다가, 지난 일주일 동안 처음으로 목표주가가 제시된 종목.

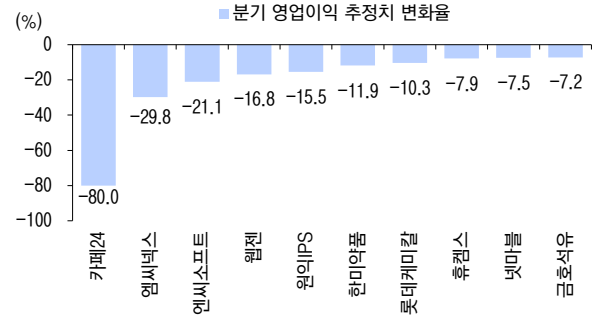
자료: FnGuide, 이베스트투자증권 리서치센터

그림29 분기 영업이익 상향 조정 상위 10개 종목



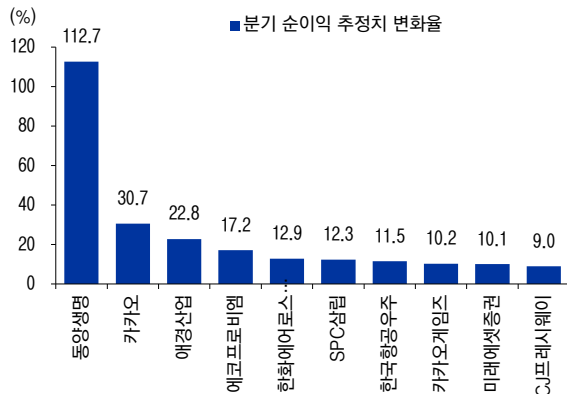
주: 추정치 3개 이상 종목. FQ1(2Q20) 기준  
자료: FnGuide, 이베스트투자증권 리서치센터

그림30 분기 영업이익 하향 조정 상위 10개 종목



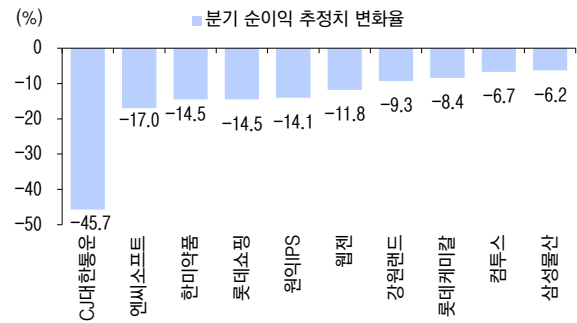
자료: FnGuide, 이베스트투자증권 리서치센터

그림31 분기 순이익 상향 조정 상위 10개 종목



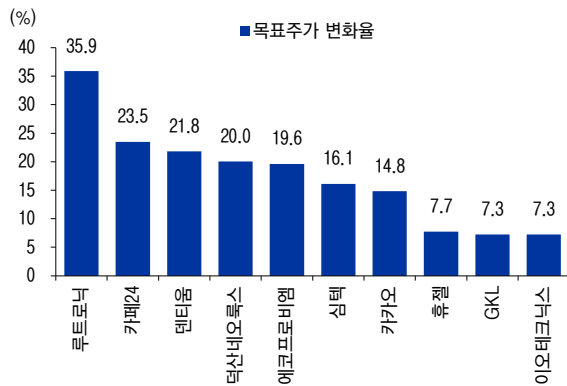
자료: FnGuide, 이베스트투자증권 리서치센터

그림32 분기 순이익 하향 조정 상위 10개 종목



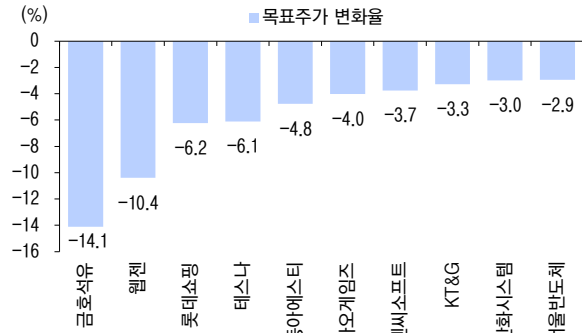
자료: FnGuide, 이베스트투자증권 리서치센터

그림33 목표주가 상향 조정 상위 10개 종목



자료: FnGuide, 이베스트투자증권 리서치센터

그림34 목표주가 하향 조정 상위 10개 종목



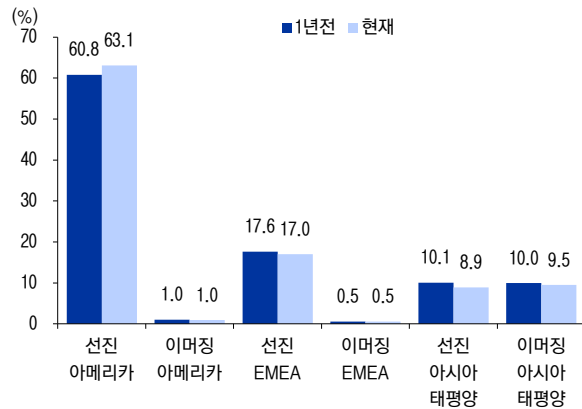
자료: FnGuide, 이베스트투자증권 리서치센터



## Global Earnings / Valuation

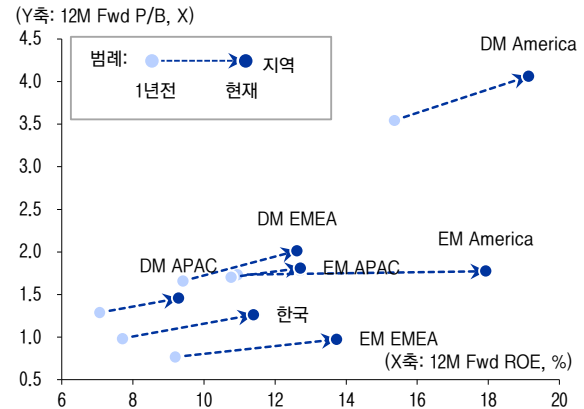
### 지역별 실적, 수익률 및 밸류에이션

그림35 지역별 시가총액 비중



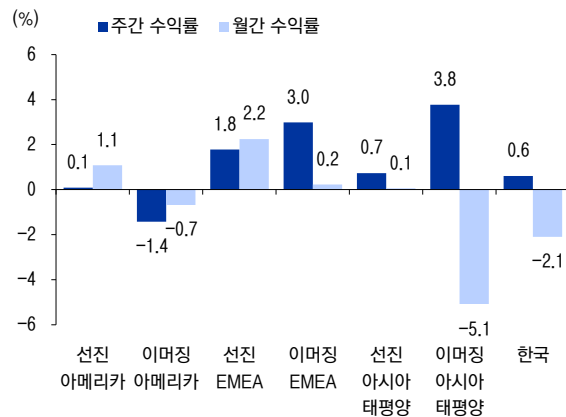
주: MSCI 기준  
자료: Thomson Reuters, 이베스트투자증권 리서치센터

그림36 지역별 ROE와 P/B



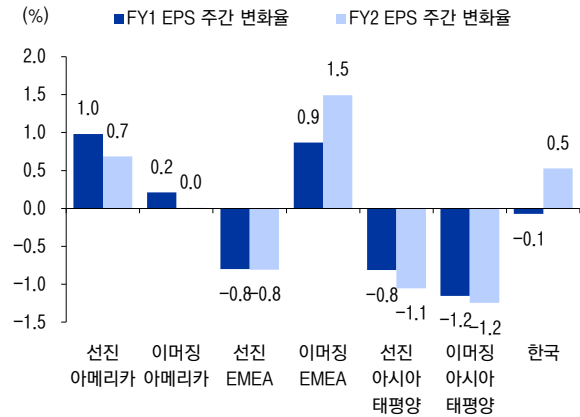
주: MSCI 기준  
자료: Thomson Reuters, 이베스트투자증권 리서치센터

그림37 지역별 주간 / 월간 수익률



주: MSCI 기준, 1 주일 지연  
자료: Thomson Reuters, 이베스트투자증권 리서치센터

그림38 FY1 및 FY2 EPS 주간 변화율



주: MSCI 기준, 1 주일 지연  
자료: Thomson Reuters, 이베스트투자증권 리서치센터

## MSCI 선진국 Bottom-up 데이터

그림39 MSCI 선진국 12M Fwd P/E, EPS, ROE

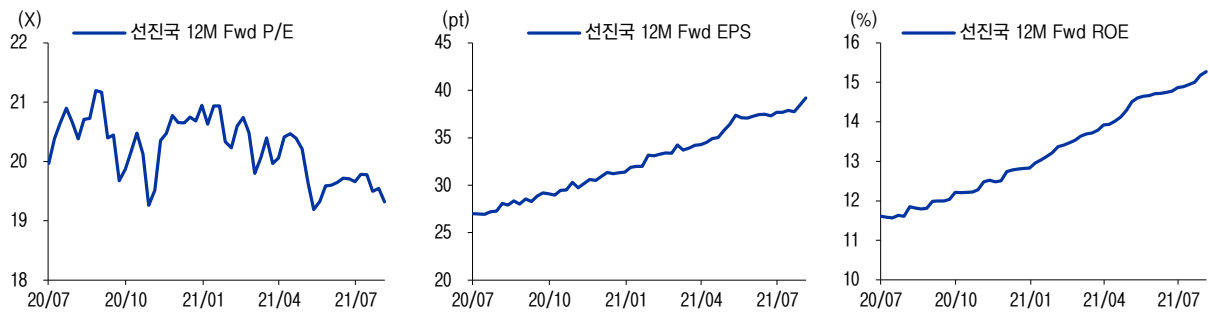


그림40 MSCI 선진 아메리카 12M Fwd P/E, EPS, ROE

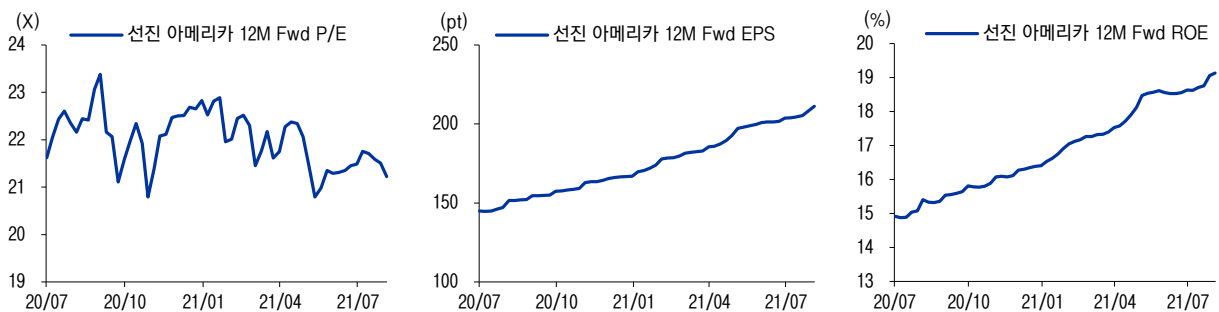


그림41 MSCI 선진 유럽 12M Fwd P/E, EPS, ROE

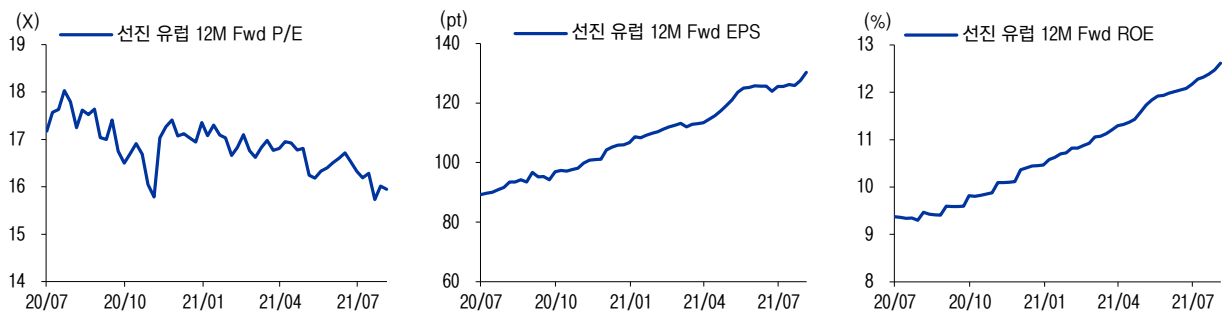
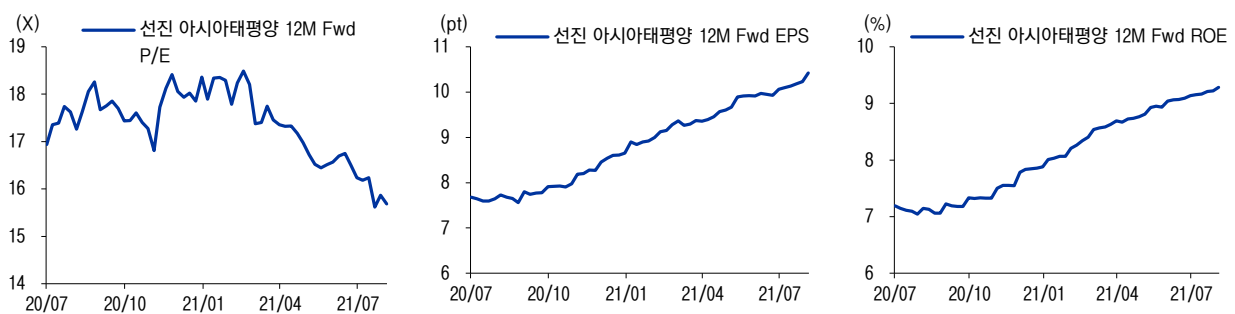


그림42 MSCI 선진 아시아태평양 12M Fwd P/E, EPS, ROE



자료: Thomson Reuters, 이베스트투자증권 리서치센터

## MSCI 이머징 Bottom-up 데이터

그림43 MSCI 이머징 12M Fwd P/E, EPS, ROE

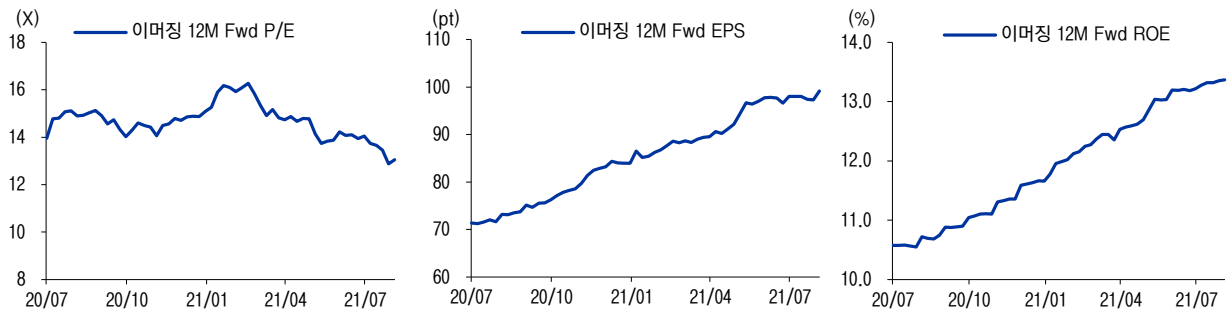


그림44 MSCI 이머징 아메리카 12M Fwd P/E, EPS, ROE

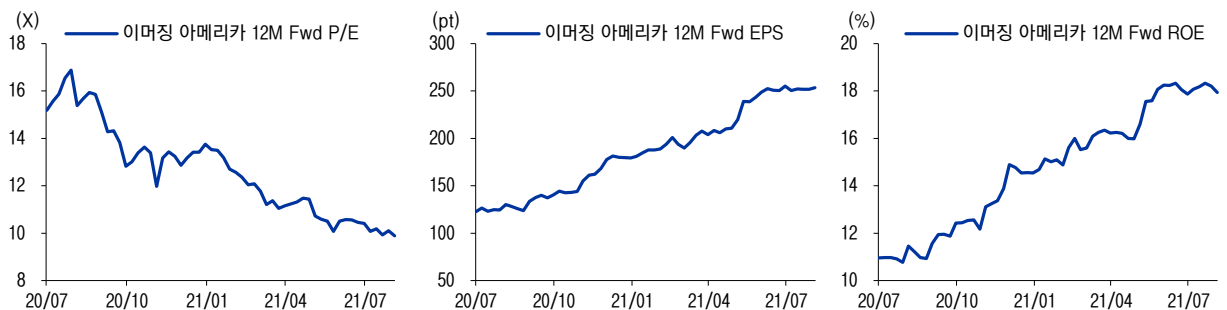


그림45 MSCI 이머징 유럽 12M Fwd P/E, EPS, ROE

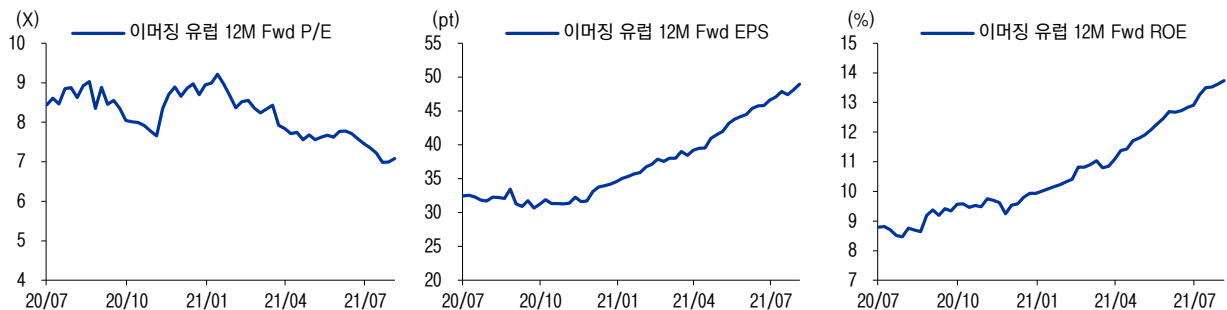
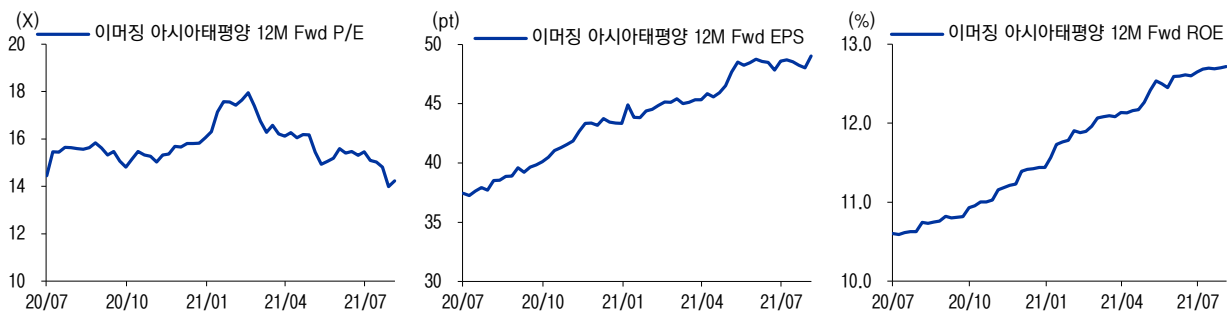


그림46 MSCI 이머징 아시아태평양 12M Fwd P/E, EPS, ROE

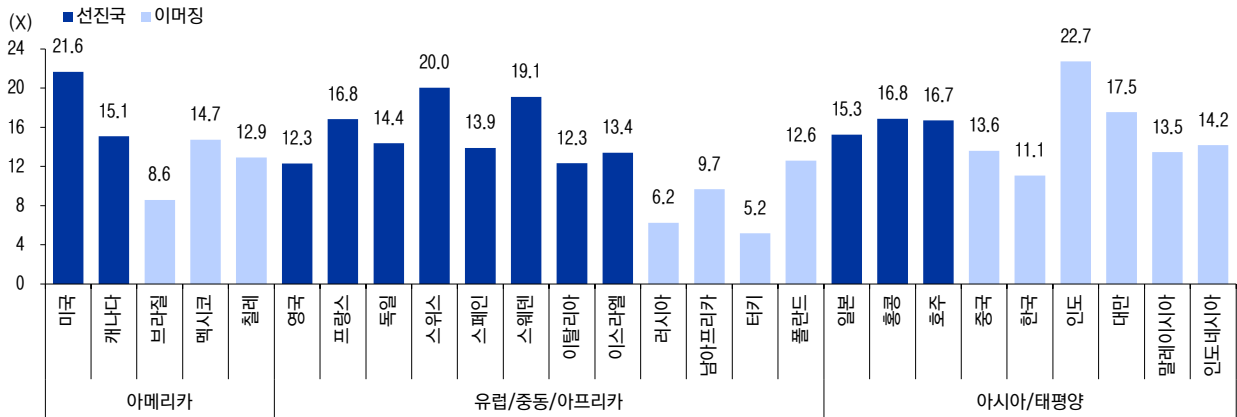


자료: Thomson Reuters, 이베스트투자증권 리서치센터



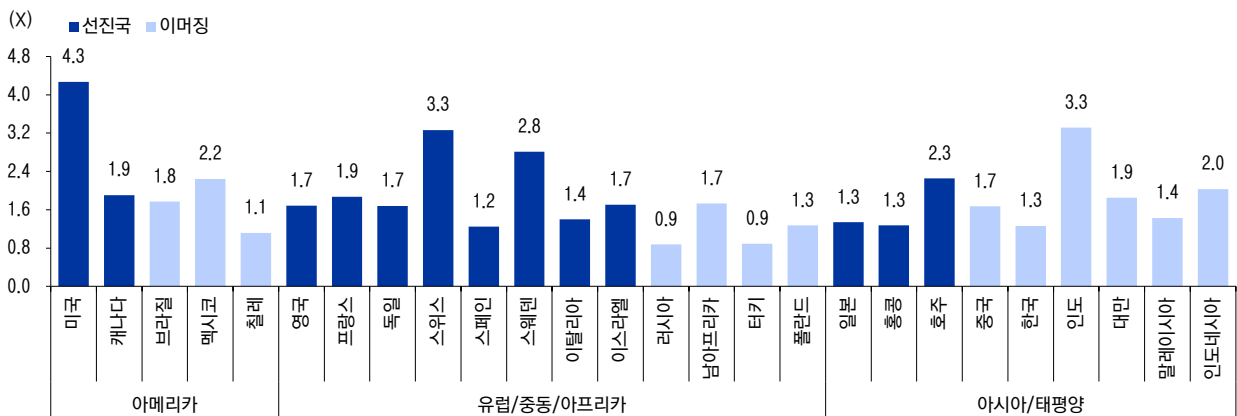
## 국가별 밸류에이션 및 이익추정치 흐름

그림47 MSCI 국가별 12M Fwd P/E



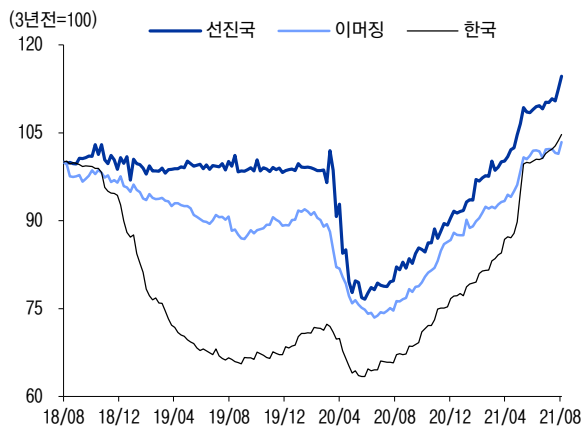
자료: Thomson Reuters, 이베스트투자증권 리서치센터

그림48 MSCI 국가별 12M Fwd P/B



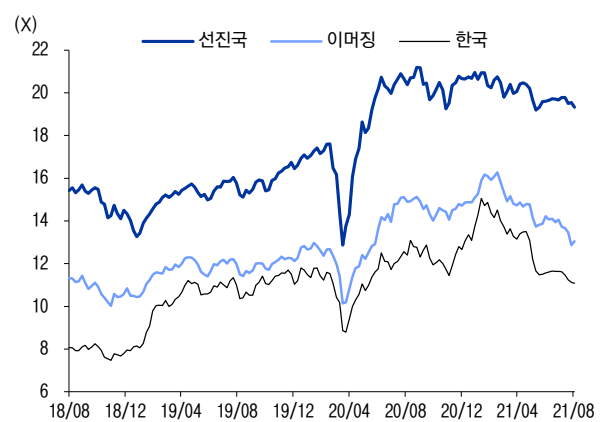
자료: Thomson Reuters, 이베스트투자증권 리서치센터

그림49 선진국, 이머징, 한국 12M Fwd EPS 추정치 흐름



주: MSCI 기준  
자료: Thomson Reuters, 이베스트투자증권 리서치센터

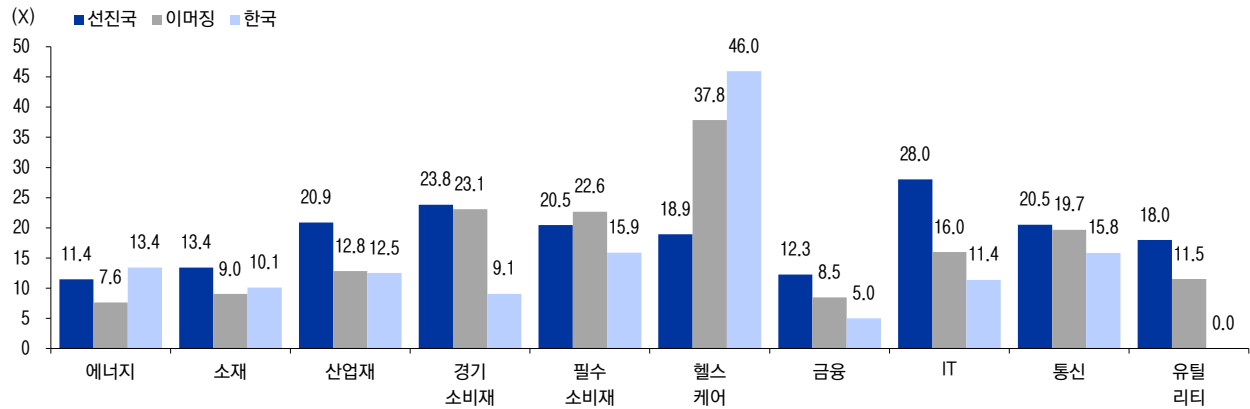
그림50 선진국, 이머징, 한국 12M Fwd P/E 흐름



주: MSCI 기준  
자료: Thomson Reuters, 이베스트투자증권 리서치센터

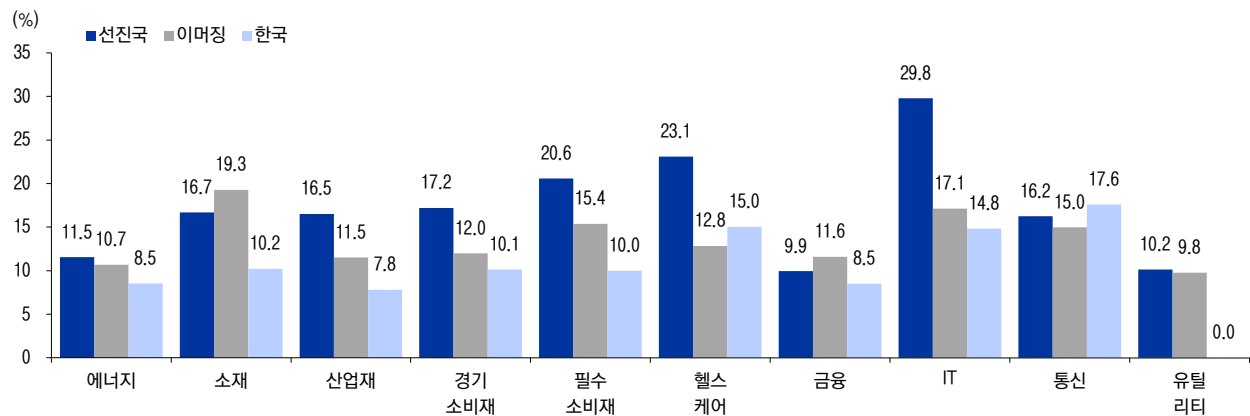
## 글로벌 업종별 실적 및 밸류에이션

그림51 선진국 / 이머징 / 한국 업종별 12M Fwd P/E



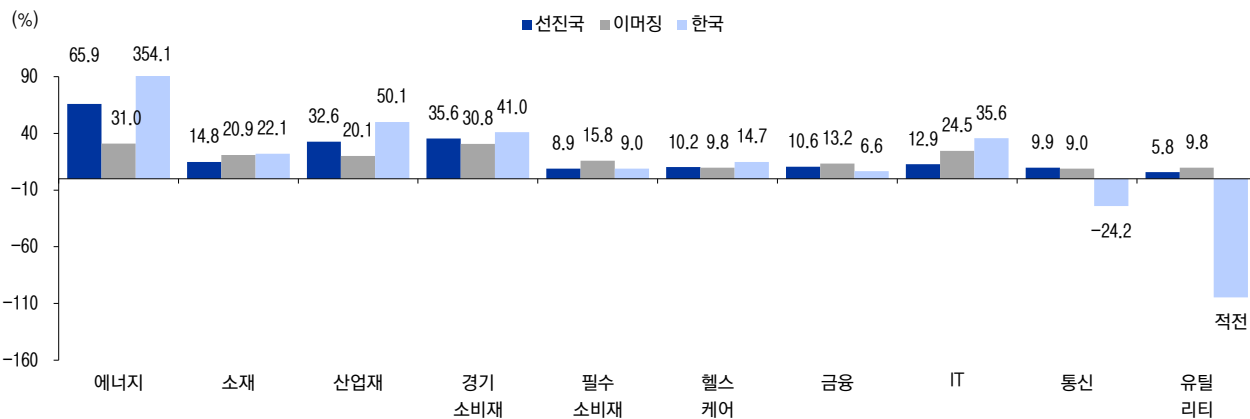
자료: Thomson Reuters, 이베스트투자증권 리서치센터

그림52 선진국 / 이머징 / 한국 업종별 12M Fwd ROE



자료: Thomson Reuters, 이베스트투자증권 리서치센터

그림53 선진국 / 이머징 / 한국 업종별 12M Fwd EPS 증가율



자료: Thomson Reuters, 이베스트투자증권 리서치센터

## 상장 일정 및 보호예수 해제 일정

표6 향후 상장 일정

기업명	시장구분	수요 예측일	상장 예정일	공모가/ 공모회망가	예상 시가총액 (억원)	주권사	비고
딥노이드	KOSDAQ	2021-08-02	2021-08-17	42,000	1,941	KB 증권	
한컴라이프케어	KOSPI	2021-07-29	2021-08-17	13,700	3,791	미래에셋증권	
브레인즈컴퍼니	KOSDAQ	2021-08-03	2021-08-19	25,000	1,031	키움증권	
롯데렌탈	KOSPI	2021-08-03	2021-08-19	59,000	21,614	KB 증권, NH 투자증권, 미래에셋증권, 삼성증권, 신한금융투자, 키움증권, 하나금융투자, 한국투자증권	
아주스틸	KOSPI	2021-08-02	2021-08-20	15,100	3,994	미래에셋증권	
바이젠셀	KOSDAQ	2021-08-06	2021-08-25	52,700	4,971	대신증권, KB 증권	

자료: FnGuide, KIND, 이베스트투자증권 리서치센터

표7 보호예수 해제 일정(KOSPI)

코드	종목	주식종류	해제일자	해제수량	해제 시가총액 (억원)	사유
A024110	기업은행	보통주	2021-08-13	62,192,786	6,374.76	기타
A300720	한일시멘트	보통주	2021-08-14	2,781,184	5,548.46	기타
A004920	씨아이테크	보통주	2021-08-14	1,000,000	11.45	사모증자(감독원)
A002630	오리엔트바이오	보통주	2021-09-04	16,770,970	198.74	기타
A259960	크래프톤	보통주	2021-09-09	90,000	408.60	자발적의무보유
A259960	크래프톤	보통주	2021-09-10	1,171,078	5,316.69	자발적의무보유
A302440	SK 바이오사이언스	보통주	2021-09-18	52,350,000	157,835.25	최대주주등(신규상장)
A011690	와이투솔루션	보통주	2021-09-19	59,000,000	1,439.60	제 3 자배정으로 인한 최대주주 변경
A007310	오투기	보통주	2021-09-25	66,744	357.08	기타
A013520	화승코퍼레이션	보통주	2021-10-16	3,250,249	100.11	사모증자(감독원)
A007280	한국특강	보통주	2021-10-16	20,888,986	774.98	자발적의무보유
A068400	SK 렌터카	보통주	2021-10-19	11,520,700	1,520.73	사모증자(감독원)
A055550	신한지주	보통주	2021-10-20	39,130,000	15,221.57	사모증자(감독원)
A365550	ESR 캔달스퀘어리츠	보통주	2021-10-27	71,800,000	4,954.20	사모증자(감독원)
A010040	한국내화	보통주	2021-10-30	18,203,430	848.28	제 3 자배정으로 인한 최대주주 변경
A323410	카카오뱅크	보통주	2021-11-06	30,478,305	21,761.51	자발적의무보유, 기타
A005300	롯데칠성음료	보통주	2021-11-09	981,663	1,349.79	자발적의무보유
A259960	크래프톤	보통주	2021-11-10	2,695,078	12,235.65	자발적의무보유
A109070	컨버즈	보통주	2021-11-10	3,641,958	149.32	사모증자(감독원)
A361610	SK 아이이테크놀로지	보통주	2021-11-11	49,907,592	105,055.48	최대주주등(신규상장),기타

자료: FnGuide, KIND, DART, 이베스트투자증권 리서치센터

#### Compliance Notice

본 자료에 기재된 내용들은 작성자 본인의 의견을 정확하게 반영하고 있으며 외부의 부당한 압력이나 간섭 없이 작성되었음을 확인합니다(작성자: 염동찬)

본 자료는 고객의 증권투자를 돕기 위한 정보제공을 목적으로 제작되었습니다. 본 자료에 수록된 내용은 당사 리서치본부가 신뢰할 만한 자료 및 정보를 바탕으로 작성한 것이나, 당사가 그 정확성이나 완전성을 보장할 수 없으므로 참고자료로만 활용하시기 바라며 유가증권 투자 시 투자자 자신의 판단과 책임하에 최종결정을 하시기 바랍니다. 따라서 본 자료는 어떠한 경우에도 고객의 증권투자 결과에 대한 법적 책임소재의 증빙자료로 사용될 수 없습니다.

본 자료는 당사의 저작물로서 모든 저작권은 당사에 있으며 어떠한 경우에도 당사의 동의 없이 복제, 배포, 전송, 변형될 수 없습니다.

- \_ 동 자료는 제공시점 현재 기관투자가 또는 제 3 자에게 사전 제공한 사실이 없습니다.
- \_ 동 자료의 추천종목은 전일 기준 현재당사에서 1% 이상 보유하고 있지 않습니다.
- \_ 동 자료의 추천종목은 전일 기준 현재 당사의 조사분석 담당자 및 그 배우자 등 관련자가 보유하고 있지 않습니다.
- \_ 동 자료의 추천종목에 해당하는 회사는 당사와 계열회사 관계에 있지 않습니다.